



Wybory

**do Sejmu Rzeczypospolitej Polskiej
i do Senatu Rzeczypospolitej Polskiej
13 października 2019 r.**

Szkolenie

członków obwodowych komisji wyborczych

**Przykłady oddania głosu
ważnego i nieważnego.**

wrzesień 2019 r.

Opracowanie:

© Krajowe Biuro Wyborcze

DEFINICJA ZNAKU „X”



2

Art. 5 ust. 12 Kodeksu wyborczego

Ilekcioć w kodeksie jest mowa o:

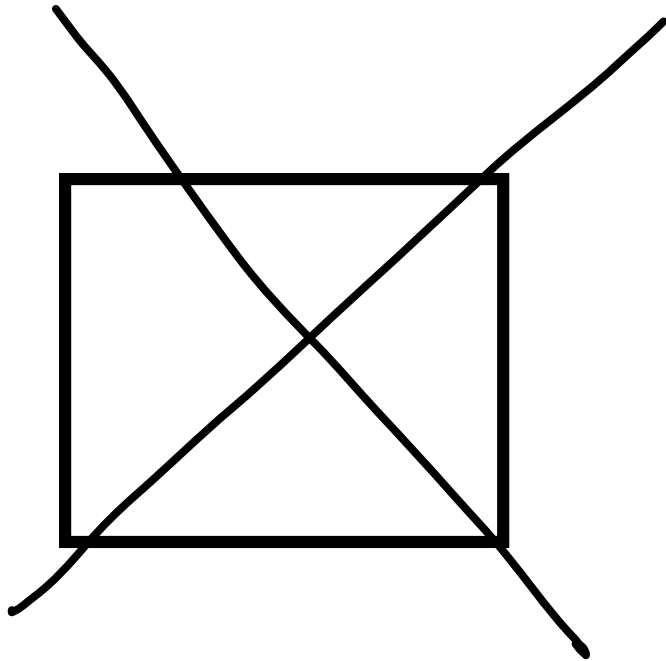
znaku „X”

– rozumie się przez to co najmniej dwie linie, które przecinają się w obrębie kratki.

CZY ODDANY GŁOS JEST WAŻNY?



3



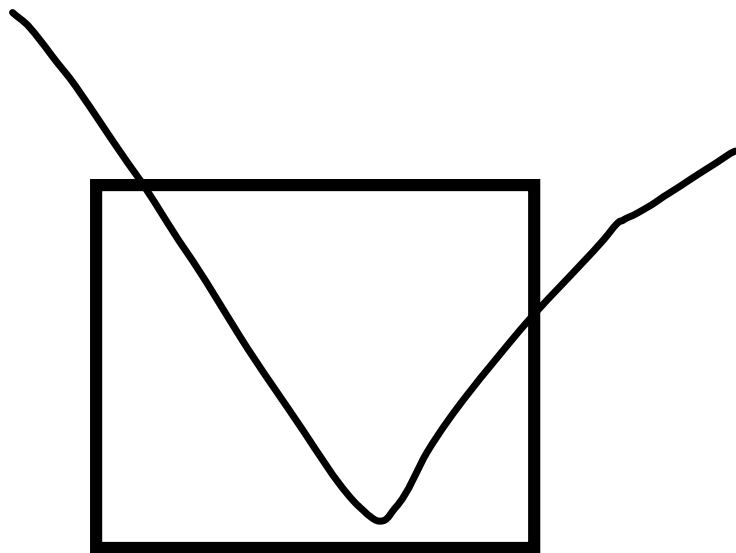
**GŁOS
WAŻNY**

**Dwie linie przecinają się
w obrębie kratki.**

CZY ODDANY GŁOS JEST WAŻNY?



4



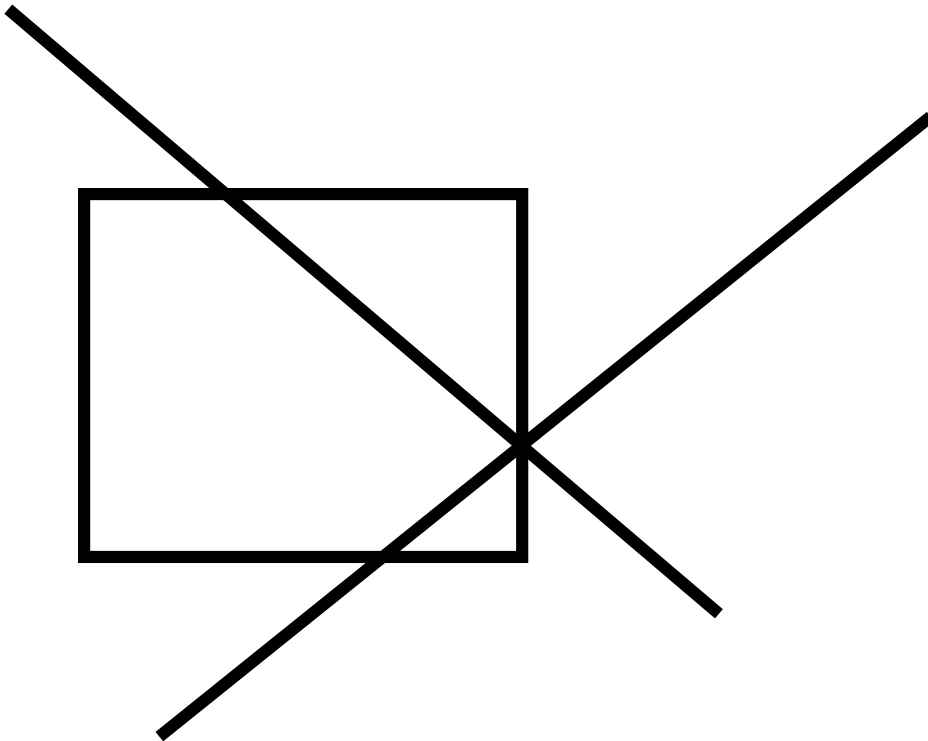
GŁOS NIEWAŻNY

**Dwie linie nie przecinają się
w obrębie kratki.
Dwie linie są ze sobą styczne.**

CZY ODDANY GŁOS JEST WAŻNY?



5



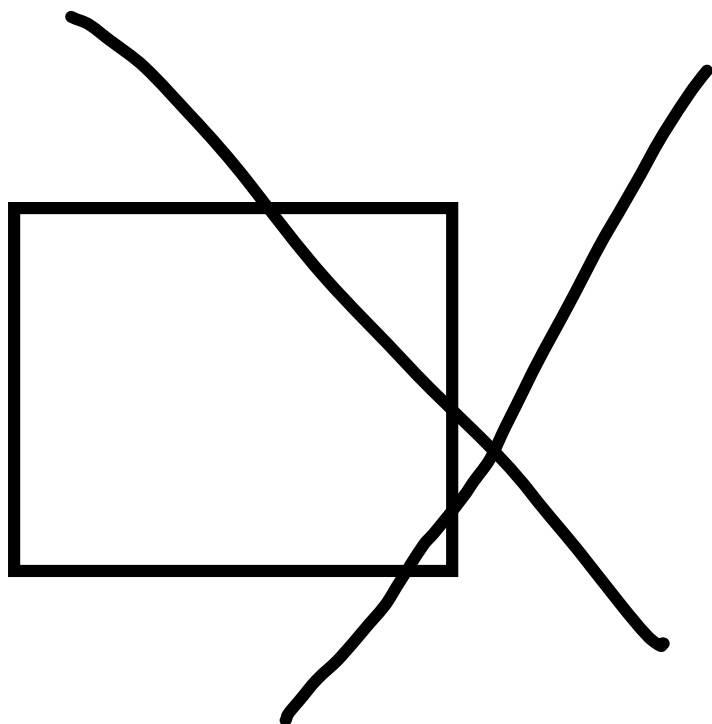
**GŁOS
WAŻNY**

**Dwie linie przecinają się w obrębie kratki.
Obramowanie kratki należy uznać za część
kratki.**

CZY ODDANY GŁOS JEST WAŻNY?



6



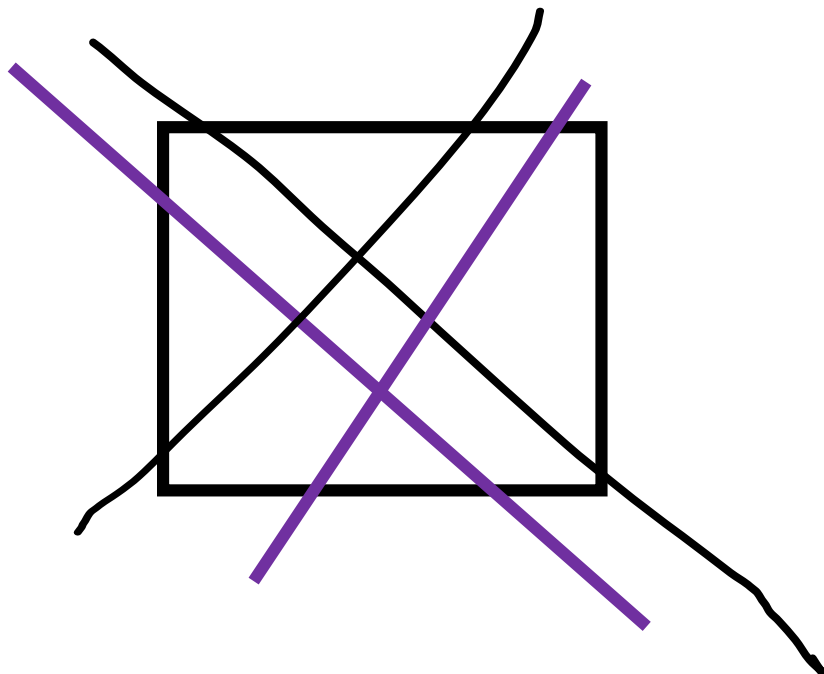
**GŁOS
NIEWAŻNY**

**Punkt przecięcia linii znajduje się
poza kratką.**

CZY ODDANY GŁOS JEST WAŻNY?



7



**GŁOS
WAŻNY**


**Co najmniej dwie linie przecinają się
w obrębie kratki.**

**Różne kolory linii mogą oznaczać, że wyborca
korzystał z różnych przyborów do pisania.**

CZY ODDANY GŁOS JEST WAŻNY?



8



**GŁOS
NIEWAŻNY**

**Brak linii przecinających się
w obrębie kratki.**

CZY ODDANY GŁOS JEST WAŻNY?



9

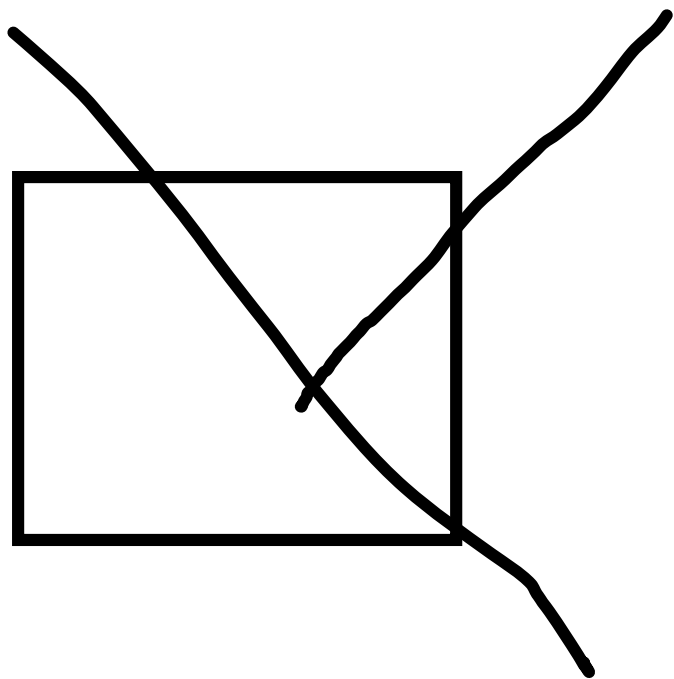
**GŁOS
WAŻNY**

**Co najmniej dwie linie przecinają
się w obrębie kratki.**

CZY ODDANY GŁOS JEST WAŻNY?



10



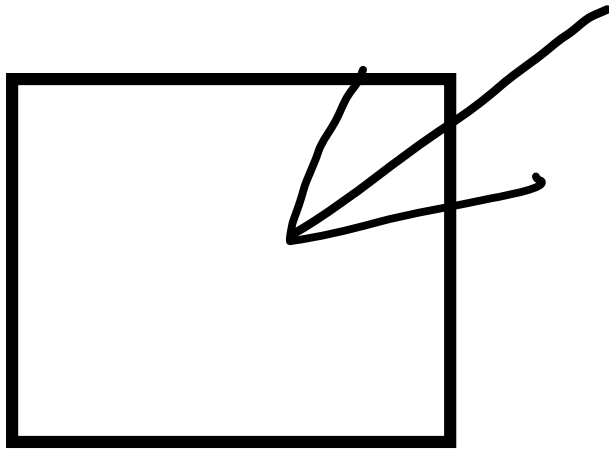
**GŁOS
WAŻNY**

Dwie linie przecinają się w obrębie kratki.

CZY ODDANY GŁOS JEST WAŻNY?



11



**GŁOS
NIEWAŻNY**

**Brak linii przecinających się
w obrębie kratki.
Trzy linie są ze sobą styczne.**

CZY ODDANY GŁOS JEST WAŻNY?

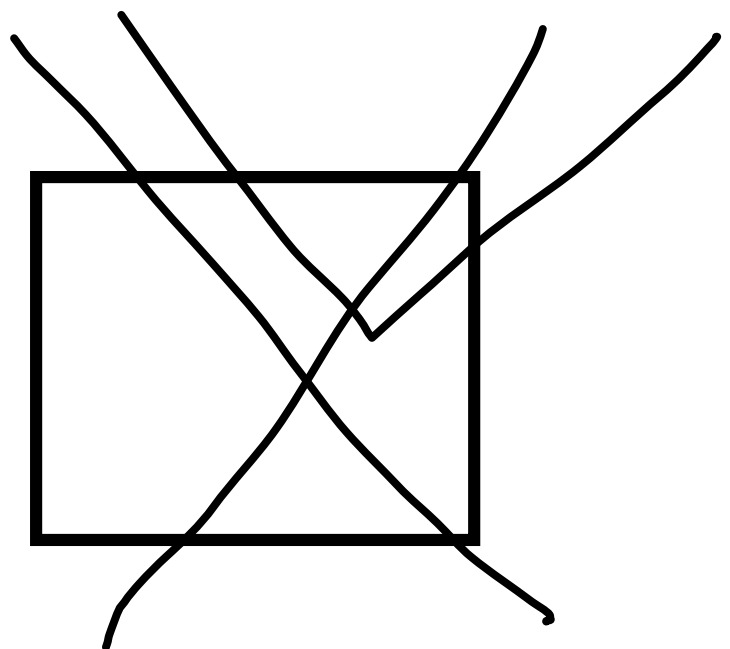


12

**GŁOS
WAŻNY**

**W obrębie kratki postawiono wiele linii
wzajemnie się przecinających.**

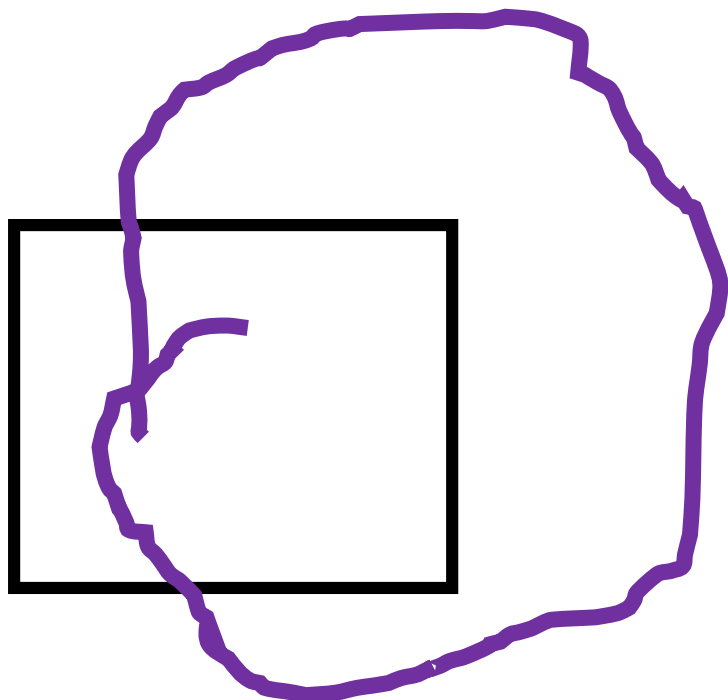
CZY ODDANY GŁOS JEST WAŻNY?



**GŁOS
WAŻNY**

Co najmniej dwie linie przecinają się w obrębie kratki.

CZY ODDANY GŁOS JEST WAŻNY?



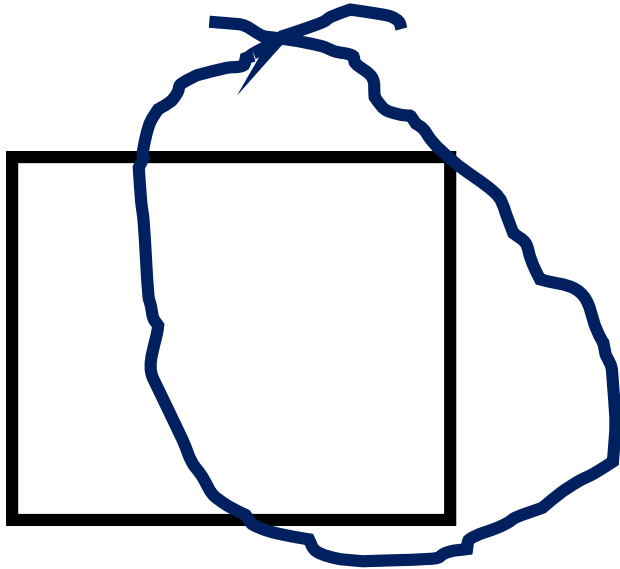
**GŁOS
WAŻNY**

**Dwie linie przecinają się
w obrębie kratki.**

CZY ODDANY GŁOS JEST WAŻNY?



15



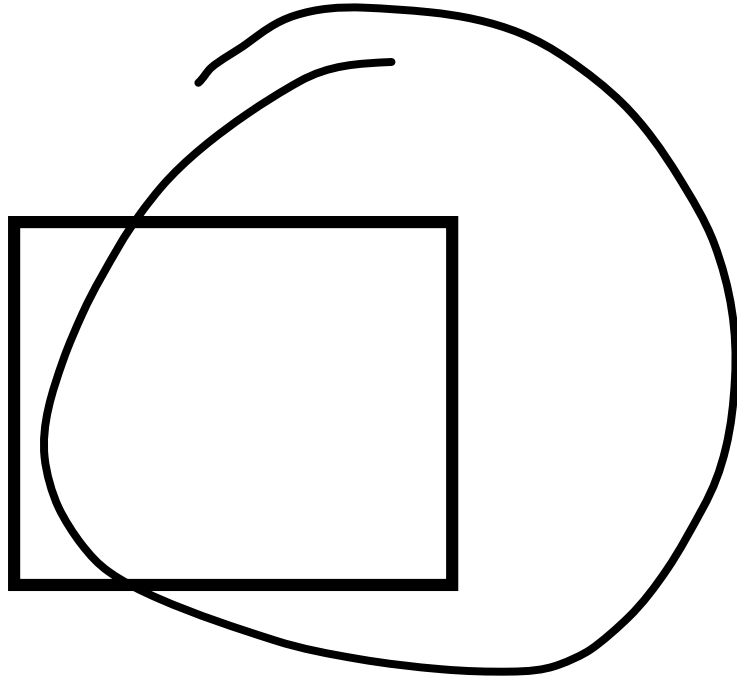
**GŁOS
NIEWAŻNY**

**Dwie linie nie przecinają się
w obrębie kratki.**

CZY ODDANY GŁOS JEST WAŻNY?



16



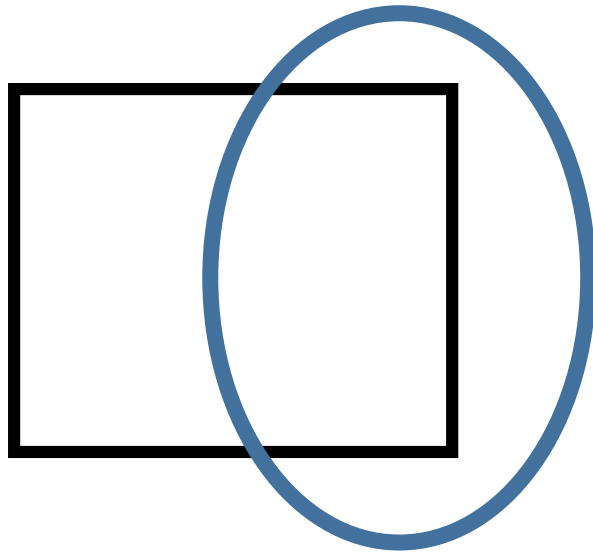
**GŁOS
NIEWAŻNY**

**Brak linii przecinających się
w obrębie kratki.**

CZY ODDANY GŁOS JEST WAŻNY?



17



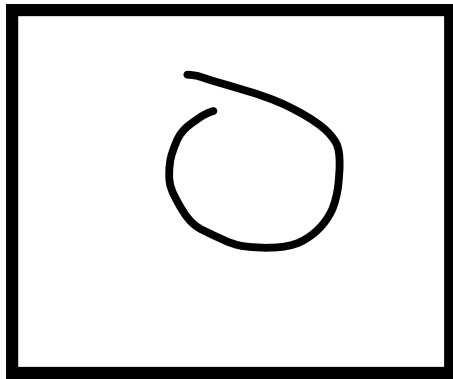
**GŁOS
NIEWAŻNY**

**Brak linii przecinających się
w obrębie kratki.**

CZY ODDANY GŁOS JEST WAŻNY?



18




**GŁOS
NIEWAŻNY**

**Brak linii przecinających się
w obrębie kratki.**

CZY ODDANY GŁOS JEST WAŻNY?



19




**GŁOS
NIEWAŻNY**

**Brak linii przecinających się
w obrębie kratki.**

CZY ODDANY GŁOS JEST WAŻNY?



20



**GŁOS
NIEWAŻNY**

**Brak linii przecinających się
w obrębie kratki.**

Wybory do Sejmu RP



21

KARTA DO GŁOSOWANIA
w wyborach do Sejmu Rzeczypospolitej Polskiej w dniu ...
LISTY KANDYDATÓW NA POSŁÓW

Obręb wyborczy nr ...
9,00 mm

1 2 3

4 5 6

Informacja:
1. Znajdź tabele kandydatów, na którą chcesz zagłosować.
2. Połóż kretek „X” w kratki przy nazwisku wybranego kandydata
wykazanego na tej liście.
3. Jeżeli przekrośnięte znaki „X” nie wypadną na żadnej liście kandydatów,
Twoje głęś będzie nieważny.
4. Znak „X” nie może obejmować dwóch linii przecinając się wewnątrz kratki.

Karta nie zawiera nazwisk
skreślonych kandydatów

GŁOS WAŻNY

Co najmniej dwie linie
przecinają się w obrębie
kratki, głos oddany tylko
na jednego kandydata
lista nr 1, poz. 04.



Karta nie zawiera nazwisk skreślonych kandydatów

GŁOS WAŻNY

- Wyborca postawił znak „X” w obrębie kratki, w postaci co najmniej dwóch przecinających się linii, na jednej liście nr 2 przy nazwisku dwóch kandydatów poz. 02 i poz. 04.
- Głos taki traktuje się jako oddany na tego kandydata spośród tych, przy których postawiono znak „X”, którego nazwisko jest umieszczone wyżej na tej liście (tj. który ma niższy numer).
- Głos oddano na kandydata lista nr 2, poz. 02.

KARTA DO GŁOSOWANIA
W wyborach do Sejmu Rzeczypospolitej Polskiej w dniu ...
LISTY KANDYDATÓW NA POSŁÓW

Okręg wyborczy nr ...
0,00 mm
0,00 mm
0,00 mm

1 2 3

70,00 mm 70,00 mm 70,00 mm

4 5 6

70,00 mm 70,00 mm 70,00 mm

Informacja
1. Zwrócić uwagę na wysokość, na którą trzeba zgłaszać głos.
2. Postawić znak „X” w kratce przy nazwisku kandydata wybranego na tej liście.
3. Jeżeli postawiono znak „X” nie więcej niż jednej liście kandydatów.
Taki głos jest ważny.
4. Znak „X” to co najmniej dwie przecinające się linie wewnątrz kratki.



Karta nie zawiera nazwisk skreślonych kandydatów

GŁOS WAŻNY

- Znak postawiony przy nazwisku kandydata z listy nr 2, poz. 01 nie spełnia wymogów uznania za znak „X”.
- Głos oddano na kandydata listy nr 3, poz. 10.
- Wyborca postawił znak w obrębie kratki, w postaci co najmniej dwóch przecinających się linii, tylko przy nazwisku jednego kandydata.

Informacja

1. Zwróć uwagę na wysokość, na którą trzeba zgryzować.
2. Postaw znak „X” w kratce przy nazwisku kandydata wybranej na tej liście.
3. Jeżeli postawisz znak „X” nie wpisuj nazwiska kandydata. Taki głos będzie nieważny.
4. Znak „X” to co najmniej dwie przecinające się linie w kratce.



Karta nie zawiera nazwisk skreślonych kandydatów

GŁOS WAŻNY

- Wyborca postawił znak w obrębie kratki, w postaci co najmniej dwóch przecinających się linii, tylko przy nazwisku jednego kandydata.
- Znak postawiony przy nazwisku kandydata z listy nr 3, poz. 09 nie spełnia wymogów uznania za znak „X”.
- Głos oddano na kandydata lista nr 2, poz. 02.

KARTA DO GŁOSOWANIA
W wyborach do Sejmu Rzeczypospolitej Polskiej w dniu ...
LISTY KANDYDATÓW NA POSŁÓW

Okręg wyborczy nr ...
Listy nr 1, 2, 3, 4, 5, 6

Informacja:
1. Z góry należy wyznaczyć, na którą listę zgłoszenia
2. Położenie znaku „X” w kratce przy nazwisku kandydata
wyznaczone na tej liście.
3. Jeżeli położony znak „X” nie wpisuje się w jedną listę kandydatów,
Taki głos będzie nieważny.
4. Znak „X” to co najmniej dwie przecinające się linie wewnątrz kratki

Wybory do Sejmu RP



25

Karta zawiera nazwisko skreślonego kandydata po wydruku kart do głosowania

GŁOS WAŻNY

- Wyborca postawił znak w obrębie kratki, w postaci co najmniej dwóch przecinających się linii, wyłącznie przy nazwisku skreślonego kandydata z listy nr 4, poz. 02.
- Głos taki traktuje się jako głos oddany na listę bez wskazania pierwszeństwa do uzyskania mandatu.

Informacja

1. Zwrócić uwagę na wysokość, na którą trzeba zgłaszać głos.
2. Położyć znak „X” w kratce przy nazwisku wybranego kandydata.
3. Jeżeli postawiono znak „X” nie więcej niż jedną listę kandydatów. Taki głos będzie nieważny.
4. Znak „X” to co najmniej dwie linie przecinające się wewnątrz kratki.

Wybory do Sejmu RP



26

Karta zawiera nazwisko skreślonego kandydata po wydruku kart do głosowania

GŁOS WAŻNY

- Wyborca postawił znak w obrębie kratki, w postaci co najmniej dwóch przecinających się linii, przy nazwisku skreślonego kandydata z jednej listy oraz przy nazwisku innego kandydata z tej samej listy.
- Głos taki traktuje się jako oddany na nieskreślonego kandydata, lista nr 4, poz. 08.

Wybory do Sejmu RP



27

Karta zawiera nazwisko
skreślonego kandydata po
wydruku kart do głosowania

GŁOS WAŻNY

- Wyborca postawił znak w obrębie kratki, w postaci co najmniej dwóch przecinających się linii, przy nazwisku kandydata skreślonego z jednej listy i przy nazwisku kandydata z innej (ale tylko jednej) listy.
- Głos taki traktuje się jako oddany na nieskreślonego kandydata z tej innej listy, lista nr 5, poz. 08.

Wybory do Sejmu RP



28

Karta zawiera unieważnioną listę nr 6 - po wydruku kart

GŁOS WAŻNY

- Wyborca postawił znak „X” w obrębie kratki, przy nazwisku kandydata z unieważnionej listy i przy nazwisku kandydata z innej (ale tylko jednej) listy.
- Głos taki traktuje się jako oddany na kandydata z listy, której rejestracja nie została unieważniona, lista nr 3 poz. 09.

KARTA DO GŁOSOWANIA
W wyborach do Sejmu Rzeczypospolitej Polskiej w dniu ...
LISTY KANDYDATÓW NA POSŁÓW

Okręg wyborczy nr ...
Listy nr 1, 2, 3, 4, 5, 6

Informacja:
1. Zwrócić uwagę na wysokość, na którą trzeba zgłaszać głos.
2. Położyć znak „X” w kratce przy nazwisku kandydata wybranego na tej liście.
3. Jeżeli postawisz znak „X” nie więcej niż jednej liście kandydatów. Taki głos będzie ważny.
4. Znak „X” to co najmniej dwie trzecie przekrojonej się szerokości kratki.

Wybory do Sejmu RP



29

Karta nie zawiera nazwisk skreślonych kandydatów

GŁOS NIEWAŻNY

- Wyborca postawił znak „X” w obrębie kratki, przy nazwiskach większej liczby kandydatów z różnych list.
- Wyborca postawił znak „X” przy nazwiskach kandydatów:
 - 1/ z listy nr 3, poz. 09;
 - 2/ z listy nr 5, poz. 05;
 - 3/ z listy nr 6, poz. 08.

Wybory do Sejmu RP



30

GŁOS NIEWAŻNY

- Wyborca nie postawił znaku „X” przy nazwisku żadnego kandydata.
- Wyborca nie dokonał żadnego wyboru.

KARTA DO GŁOSOWANIA
W wyborach do Sejmu Rzeczypospolitej Polskiej w dniu ...
LISTY KANDYDATÓW NA POSŁÓW

Okręg wyborczy nr ...
9,00 mm

1 2 3

70,00 mm 70,00 mm 70,00 mm

4 5 6

70,00 mm 70,00 mm 70,00 mm

Informacja

- Zróbisz taką kopię głosowania, na którą chcesz zgłosić...
- Postawisz znak „X” w kratce przy nazwisku wybranego kandydata...
- Jeżeli postawisz znak „X” nie więcej niż jeden raz...
- Twoje głosy muszą być...
- Znak „X” to co najmniej dwie trzecie...



GŁOS NIEWAŻNY

- Wyborca postawił znak „X” przy nazwisku kandydata poza kratką.
- Znak „X” postawiony przez wyborcę poza przeznaczoną na to kratkę, traktuje się jako dopiski, które nie wpływają na ważność głosu.

Informacja

1. Zmienić farbą kandydata, na którą chce się zgłosić.
2. Postawić znak „X” w kratce przy nazwisku kandydata wybranego na tej liście.
3. Jeżeli postawisz znak „X” nie wpisując żadnej litery kandydata, Twój głos będzie nieważny.
4. Znak „X” to co najmniej dwie trzecie przeznaczonych do stawiania kretek.



GŁOS NIEWAŻNY

- Wyborca nie postawił znaku „X” przy nazwisku żadnego kandydata.
- Znak postawiony przy nazwisku kandydata z listy nr 4, poz. 05 nie spełnia wymogów uznania za znak „X”.

Wybory do Sejmu RP



33

Karta zawiera unieważnioną listę po wydruku kart

GŁOS NIEWAŻNY

Wyborca postawił znak „X”

wyłącznie przy nazwisku

kandydata z listy, której

rejestrację unieważniono.

KARTA DO GŁOSOWANIA
W wyborach do Sejmu Rzeczypospolitej Polskiej w dniu ...
LISTY KANDYDATÓW NA POSŁÓW

Określ wyborcę nr ...

0,00 mm 0,00 mm 0,00 mm

70,00 mm 70,00 mm 70,00 mm

1 2 3

70,00 mm 70,00 mm 70,00 mm

4 5 6

Unieważniona lista

X

Informacja

1. Zmień fatę kandydata, na którą chcesz zgłoszyć głos.
2. Postaw znak „X” w kratce przy nazwisku kandydata wybranej na tej liście.
3. Jeżeli postawisz znak „X” nie wpisuj nazwiska kandydata. Taki głos będzie nieważny.
4. Znak „X” to co najmniej dwie trzecie pionowego słupka wewnątrz kratki.

Wybory do Senatu RP



34

KARTA DO GŁOSOWANIA
w wyborach do Senatu Rzeczypospolitej Polskiej w dniu r.
KANDYDACI NA SENATORA

Osieg wyborczy nr w wyborach do Senatu Rzeczypospolitej Polskiej w dniu r.

01	<input type="checkbox"/>	(nazwisko i imię - imiona)	<input type="checkbox"/>
zgłoszony przez (nazwa lub skrót nazwy komisji wyborczej)			
02	<input type="checkbox"/>	(nazwisko i imię - imiona)	<input type="checkbox"/>
zgłoszony przez (nazwa lub skrót nazwy komisji wyborczej)			
03	<input type="checkbox"/>	(nazwisko i imię - imiona)	<input type="checkbox"/>
zgłoszony przez (nazwa lub skrót nazwy komisji wyborczej)			
04	<input checked="" type="checkbox"/>	(nazwisko i imię - imiona)	<input type="checkbox"/>
zgłoszony przez (nazwa lub skrót nazwy komisji wyborczej)			
05	<input type="checkbox"/>	(nazwisko i imię - imiona)	<input type="checkbox"/>
zgłoszony przez (nazwa lub skrót nazwy komisji wyborczej)			
06	<input type="checkbox"/>	(nazwisko i imię - imiona)	<input type="checkbox"/>
zgłoszony przez (nazwa lub skrót nazwy komisji wyborczej)			
07	<input type="checkbox"/>	(nazwisko i imię - imiona)	<input type="checkbox"/>
zgłoszony przez (nazwa lub skrót nazwy komisji wyborczej)			
08	<input type="checkbox"/>	(nazwisko i imię - imiona)	<input type="checkbox"/>
zgłoszony przez (nazwa lub skrót nazwy komisji wyborczej)			
09	<input type="checkbox"/>	(nazwisko i imię - imiona)	<input type="checkbox"/>
zgłoszony przez (nazwa lub skrót nazwy komisji wyborczej)			
10	<input type="checkbox"/>	(nazwisko i imię - imiona)	<input type="checkbox"/>
zgłoszony przez (nazwa lub skrót nazwy komisji wyborczej)			

Informacja

- Znajdź kandydata, na którego chcesz zgłosować.
- Postaw znak „X” w kratce **wyłącznie** przy nazwisku tego kandydata.
- Jeżeli postawisz znak „X” przy nazwisku więcej niż jednego kandydata, Twój głos będzie nieważny.
- Znak „X” to co najmniej dwie linie przecinające się wewnątrz kratki.

Karta nie zawiera nazwisk skreślonych kandydatów

GŁOS WAŻNY

Co najmniej dwie linie przecinają się w obrębie kratki, głos oddany tylko na jednego kandydata poz. 04.

Wybory do Senatu RP



35

Karta zawiera nazwisko skreślonego kandydata

GŁOS WAŻNY

Co najmniej dwie linie przecinają się w obrębie kratki, głos oddany na nieskreślonego kandydata poz. 04.

KARTA DO GŁOSOWANIA
w wyborach do Senatu Rzeczypospolitej Polskiej w dniu r.
KANDYDACI NA SENATORA

Okręg wyborczy nr
6,00 mm
36,70 mm
41,20 mm
9,00 mm
9,00 mm
12,00 mm
28,00 mm

01	<input type="checkbox"/>	(nazwisko i imię - imiona)	<input type="checkbox"/>
		zgłaszający przez: (nazwa lub skrót nazwy komisji wyborczej)	
02	<input type="checkbox"/>	(nazwisko i imię - imiona)	<input type="checkbox"/>
		zgłaszający przez: (nazwa lub skrót nazwy komisji wyborczej)	
03	<input checked="" type="checkbox"/>	(nazwisko i imię - imiona)	<input type="checkbox"/>
		zgłaszający przez: (nazwa lub skrót nazwy komisji wyborczej)	
04	<input checked="" type="checkbox"/>	(nazwisko i imię - imiona)	<input type="checkbox"/>
		zgłaszający przez: (nazwa lub skrót nazwy komisji wyborczej)	
05	<input type="checkbox"/>	(nazwisko i imię - imiona)	<input type="checkbox"/>
		zgłaszający przez: (nazwa lub skrót nazwy komisji wyborczej)	
06	<input type="checkbox"/>	(nazwisko i imię - imiona)	<input type="checkbox"/>
		zgłaszający przez: (nazwa lub skrót nazwy komisji wyborczej)	
07	<input type="checkbox"/>	(nazwisko i imię - imiona)	<input type="checkbox"/>
		zgłaszający przez: (nazwa lub skrót nazwy komisji wyborczej)	
08	<input type="checkbox"/>	(nazwisko i imię - imiona)	<input type="checkbox"/>
		zgłaszający przez: (nazwa lub skrót nazwy komisji wyborczej)	
09	<input type="checkbox"/>	(nazwisko i imię - imiona)	<input type="checkbox"/>
		zgłaszający przez: (nazwa lub skrót nazwy komisji wyborczej)	
10	<input type="checkbox"/>	(nazwisko i imię - imiona)	<input type="checkbox"/>
		zgłaszający przez: (nazwa lub skrót nazwy komisji wyborczej)	

Informacja

1. Znajdź kandydata, na którego chcesz zgłasować.
2. Postaw znak „X” w kratce **wyłącznie** przy nazwisku tego kandydata.
3. Jeżeli postawisz znak „X” przy nazwisku więcej niż jednego kandydata, Twój głos będzie nieważny.
4. Znak „X” to co najmniej dwie linie przecinające się wewnątrz kratki.

Wybory do Senatu RP



36

Karta nie zawiera nazwisk
skreślonych kandydatów

GŁOS NIEWAŻNY

- Wyborca postawił znak w obrębie kratki, w postaci co najmniej dwóch przecinających się linii, przy nazwiskach większej liczby kandydatów.
- Wyborca postawił znak „X” przy nazwiskach kandydatów:
1/ poz. 03;
2/ poz. 04;

KARTA DO GŁOSOWANIA
w wyborach do Senatu Rzeczypospolitej Polskiej w dniu t.

KANDYDACI NA SENATORA

Okręg wyborczy nr t.

6,00 mm 36,70 mm 41,20 mm

01 (nazwisko i imię - miano) 9,00 mm

zgłoszenia przez (nazwa lub skrót nazwy komisji wyborczej)

02 (nazwisko i imię - miano) 9,00 mm

zgłoszenia przez (nazwa lub skrót nazwy komisji wyborczej)

03 (nazwisko i imię - miano) 9,00 mm

zgłoszenia przez (nazwa lub skrót nazwy komisji wyborczej)

04 (nazwisko i imię - miano) 9,00 mm

zgłoszenia przez (nazwa lub skrót nazwy komisji wyborczej)

05 (nazwisko i imię - miano)

zgłoszenia przez (nazwa lub skrót nazwy komisji wyborczej)

06 (nazwisko i imię - miano)

zgłoszenia przez (nazwa lub skrót nazwy komisji wyborczej)

07 (nazwisko i imię - miano)

zgłoszenia przez (nazwa lub skrót nazwy komisji wyborczej)

08 (nazwisko i imię - miano)

zgłoszenia przez (nazwa lub skrót nazwy komisji wyborczej)

09 (nazwisko i imię - miano)

zgłoszenia przez (nazwa lub skrót nazwy komisji wyborczej)

10 (nazwisko i imię - miano)

zgłoszenia przez (nazwa lub skrót nazwy komisji wyborczej)

11 (nazwisko i imię - miano)

zgłoszenia przez (nazwa lub skrót nazwy komisji wyborczej)

28,00 mm

Informacja

1. Znajdź kandydata, na którego chcesz zagłosować.
2. Postaw znak „X” w kratce **wyłącznie** przy nazwisku tego kandydata.
3. Jeżeli postawisz znak „X” przy nazwisku więcej niż jednego kandydata, Twój głos będzie nieważny.
4. Znak „X” to co najmniej dwie przecinające się wewnątrz kratki.

(nazwisko i imię - miano) (nazwisko i imię - miano)

Wybory do Senatu RP



Karta zawiera nazwisko skreślonego kandydata

Informacja

1. Znajdź kandydata, na którego chcesz zgłaszać.
2. Postaw znak „X” w kratce **wyłącznie** przy nazwisku tego kandydata.
3. Jeżeli postawisz znak „X” przy nazwisku więcej niż jednego kandydata, Twój głos będzie nieważny.
4. Znak „X” to co najmniej dwie linie przecinające się wewnątrz kratki.

GŁOS NIEWAŻNY

- Wyborca postawił znak w obrębie kratki, w postaci co najmniej dwóch przecinających się linii, tylko przy nazwisku skreślonego kandydata.
- Wyborca nie dokonał wyboru.

Wybory do Senatu RP – głosowanie na jednego kandydata



38

Okręg wyborczy nr ...

KARTA DO GŁOSOWANIA
w wyborach do Senatu Rzeczypospolitej Polskiej w dniu r.

KANDYDAT NA SENATORA
zgłoszony przez
(nazwa lub skrót nazwy komitetu wyborczego)

(symbol kandydata wyborczego)

9,00 mm

9,00 mm

68,30 mm

33,20 mm

10,00 mm

6,00 mm

6,00 mm

TAK

NIE

(nazwisko i imię - iniona)

Informacja

1. Jeżeli chcesz zgłosić na kandydata, postaw znak „X” w kratce przy słowie „TAK”.
2. Jeżeli nie chcesz zgłosić na kandydata, postaw znak „X” w kratce przy słowie „NIE”.
3. Jeżeli postawisz znak „X” w obu kratkach albo nie postawisz znaku „X” w żadnej kratce, Twój głos będzie nieważny.
4. Znak „X” to co najmniej dwie linie przecinające się wewnątrz kratki.

GŁOS NIEWAŻNY

- Wyborca postawił znak „X” jednocześnie za wyborem kandydata - odpowiedź „TAK” i przeciw wyborowi odpowiedź „NIE”.
- Wyborca nie dokonał wyboru.

Wybory do Senatu RP – głosowanie na jednego kandydata



39

Okręg wyborczy nr ...

KARTA DO GŁOSOWANIA
w wyborach do Senatu Rzeczypospolitej Polskiej w dniu r.

KANDYDAT NA SENATORA
zgłoszony przez
(nazwa lub skrót nazwy komitetu wyborczego)

(symbol kandydata wyborczego)

9,00 mm

9,00 mm

33,20 mm

68,30 mm

10,00 mm

6,00 mm

6,00 mm

TAK

NIE

(nazwisko i imię - iniona)

Informacja

1. Jeżeli chcesz zgłosić na kandydata, postaw znak „X” w kratce przy słowie „TAK”.
2. Jeżeli nie chcesz zgłosić na kandydata, postaw znak „X” w kratce przy słowie „NIE”.
3. Jeżeli postawisz znak „X” w obu kratkach albo nie postawisz znaku „X” w żadnej kratce, Twój głos będzie nieważny.
4. Znak „X” to co najmniej dwie linie przecinające się wewnątrz kratki.

GŁOS NIEWAŻNY

- Wyborca nie postawił znaku „X” ani za wyborem, ani przeciw wyborowi kandydata.
- Wyborca nie dokonał wyboru.



DEFINICJA ZNAKU „X”

Do stwierdzenia, czy głos oddany na karcie do głosowania jest głosem ważnym, czy też głosem nieważnym, uprawniona jest tylko **obwodowa komisja wyborcza.**

Nie ma możliwości występowania z pytaniami w tym zakresie do innych podmiotów, w tym do okręgowej komisji wyborczej, urzędu gminy, urzędnika wyborczego, czy delegatury KBW.



**Dziękujemy Państwu
za uwagę**

