


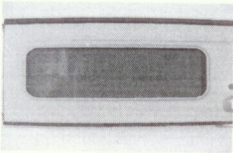



KALKULACJA 1/03/02/2020

I. Zegar elewacyjny do 85 cm

Lp.		Nazwa towaru/Usługi	Ilość
1		TARCZA ZEGAROWA do 0,85 m - aluminiowy stelaż zegara - tarcza zegarowa aluminiowa - indeksy zegarowe - malowanie wg palety RAL	1
2		WSKAZÓWKI - wskazówka godzinowa - wskazówka minutowa - zaciski mocujące - odważniki wskazówkowe - lakierowanie wg palety RAL	1
3		MECHANIZM ZEGAROWY - pełna bezobsługowość - nie wymaga smarowania ani nastawiania; - układ kontroli położenia wskazówek; - praca w zakresie temperatur od -25 do +60 C, - odporność na oblodzenie wskazówek i działanie wiatru,	1
4		STEROWNIK ZEGARA R-5005 - Sterowanie zegarami wieżowymi - Automatyczne korygowanie czasu na podstawie danych z naziemnego systemu radiowego DCF - Automatyczna zmiana czasu letniego na zimowy i zimowego na letni,	1
5		ODBIORNIK GPS - odbiornik sygnału DCF -77	1
6		ELEMENTY POMOCNICZE, MONTAŻOWE - przewody, - korytka, uchwyty - kołki montażowe - śruby, nakrętki, podkładki - puszki - kostki zaciskowe itp	1